



OPUS Sp. z o. o.
ul. Toruńska 8, 44-122 Gliwice

+48 32 420 11 11
kontakt@opus.pl
opus.pl

Bindownica elektryczna

Bindownica kanałowa - OPUS MBE 300

Marka: OPUS EAN: 5903868604012 Numer katalogowy: 604012

Cena netto: 11900,00 zł

Cena brutto: **14637,00 zł**



Opis produktu



MBE 300


MBE 300 – W PEŁNI ELEKTRYCZNA BINDOWNICA KANAŁOWA

MBE 300 to **całkowicie elektryczne** urządzenie bindujące i debindujące dokumenty o grubości do **300 kartek** w systemach **METALBIND** i **C-BIND** (wymagane wyposażenie dodatkowe). Bindownicę obsłużysz, naciskając odpowiednie **przyciski** – nic więcej! MBE 300 wyposażona jest w **regulację siły bindowania** i **licznik wykonanych bindowań**, a dobór odpowiedniego kanału lub okładki odbywa się **automatycznie**. Bindownica świetnie nadaje się do **dużych biur** i **punktów usługowych**, gdzie na co dzień binduje się wiele dokumentów i gdzie liczą się czas i precyzja. Za jej pomocą przygotujesz estetyczne projekty: **oferty marketingowe**, **materiały prezentacyjne** czy **katalogi**, a także oprawisz **prace dyplomowe** bądź przygotujesz dokumenty do **archiwizacji**.



DOPRACOWANY MECHANIZM ZACISKU I SOLIDNA METALOWA KONSTRUKCJA

MBE 300 posiada jedną ruchomą szczękę napędzaną przez dwie śruby, połączone pasem zębatym z silnikiem – taki mechanizm zapewnia **równoległość prowadzenia szczęki**, co gwarantuje **równomierne i precyzyjne zaciśnięcie kanału**. Maksymalny nacisk szczęki to **2,3 tony**. Pracę silnika nadzoruje **mikroprocesorowy sterownik z wyświetlaczem LCD**, a solidna metalowa konstrukcja zapewnia stabilność pracy i trwałość urządzenia.





AUTOMATYCZNY DOBÓR KANAŁU I OKŁADKI

Bindownica wyposażona jest w **automatyczny dobór kanału** lub **okładki**, dzięki któremu bezbłędnie dopasujesz odpowiedni kanał METALBIND bądź okładkę C-BIND do ilości bindowanych kartek. Wystarczy, że okładkę wraz z dokumentem przyłożysz do płyty debindującej i naciśniesz oba przyciski START – sugerowany rozmiar kanału **pojawi się na wyświetlaczu**. W przypadku bindowania w systemie C-BIND do płyty debindującej przyłóż plik kartek – rozmiar okładki pojawi się na wyświetlaczu.




ŁATWA OBSŁUGA DZIĘKI WYŚWIETLACZOWI LCD I PRZYCISKOM

Urządzenie wyposażone jest w **wyświetlacz LCD** – ułatwiający obsługę poprzez wyświetlane **komunikaty**. Na panelu znajdziesz także przyciski pozwalające łatwo przełączyć pracę urządzenia między trybami **bindowania, pomiaru i debindowania**, a także umożliwiające **dostosowanie siły bindowania**. Oprócz tego MBE 300 wyposażona jest w **licznik bindowań – bieżący i całkowity**, który możesz w dowolnym momencie zresetować. Sterowanie szczęką bindującą i wykonywanie bindowania lub debindowania odbywa się poprzez **operowanie trzema przyciskami** znajdującymi się z boku urządzenia. Aby wykonać bindowanie, należy **przytrzymać dwa przyciski START** – takie rozwiązanie pozwala zachować maksymalne **bezpieczeństwo** i uniknąć przypadkowego uruchamiania urządzenia.



SZEROKI WACHLARZ OKŁADEK I PERSONALIZACJA

Za pomocą bindownicy kanałowej MBE 300 możesz oprawiać dokumenty w **różne rodzaje okładek**: twarde, miękkie, przezroczyste, w różnych kolorach, rozmiarach i o różnej teksturze. Korzystać możesz zarówno z okładek systemu **METALBIND**, jak i **C-BIND**. Możliwe jest także wykonanie **zindywidualizowanej oprawy** za pomocą **matryc i czcionek** – sam wybierzesz, co będzie się znajdować na Twojej okładce! Ponadto dzięki bezinwazyjności systemu kanałowego możesz **ponownie wykorzystać okładkę i kanał po zdebindowaniu dokumentu**.





AKCESORIA I WYPOSAŻENIE DODATKOWE

Do urządzenia **dołączone są akcesoria do bindowania i debindowania w systemie METALBIND:** wkładka bindująca, klin do debindowania i nakładka do debindowania kanałów 1,5 mm – 3 mm. Miejsce do przechowywania klina znajduje się w dolnej osłonie bindownicy między wnękami ułatwiającymi przenoszenie urządzenia.

UWAGA! Aby bindownica mogła pracować w systemie **C-BIND**, konieczne jest zakupienie odpowiednich **akcesoriów dodatkowych:** wkładki bindującej O.CB Pivot Inserts for MBE 300, klina debindującego O.CB Debinding Tool for Atlas 300 / MB 300 / MBE 300 oraz nakładki do debindowania kanałów AA.



BINDUJ SZYBKO I PRECYZYJNIE – Z BINDOWNICĄ KANAŁOWĄ MBE 300!

Solidnie zbindowane dokumenty to **podstawa dobrej organizacji** w biurze. To także **wizytówka każdej firmy** – profesjonalnie przygotowane materiały handlowe czy prezentacyjne budują zaufanie klientów już od pierwszej chwili. Dzięki profesjonalnej bindownicy MBE 300 w mig osiągniesz taki efekt!




ZALETY BINDOWNICY KANAŁOWEJ MBE 300

- w pełni elektryczna – obsługa za pomocą przycisków
- automatyczny dobór rozmiarów kanałów i okładek
- praca w systemie METALBIND i C-BIND
- maksymalna ilość oprawianych kartek: 300 (80 g/m²)
- regulacja siły bindowania
- licznik bindowań – bieżący i całkowity
- szybkie bindowanie
- perfekcyjny wygląd oprawy, bogata oferta okładek i kanałów
- bezpieczeństwo dokumentacji – bindowanie bez kleju, zszywania, dziurkowania

Parametry techniczne

Marka	OPUS
Rodzaj bindownicy	kanałowa
Maksymalny format oprawy	A3 po krótkim boku
Maksymalna ilość oprawianych kartek*	300
Rodzaj pracy	elektryczny
Metalowa obudowa	tak
Waga netto	45 kg
Waga brutto	52 kg
Wysokość	270 mm
Szerokość	410 mm
Głębokość	362 mm
* próby wykonano na papierze	80 g/m ²
Gwarancja na urządzenie	2 lata
Rodzaj i zastosowanie	Bindownice elektryczne, Bindownice biurowe
System bindowania	METALBIND, C-BIND

Galeria





Znajdź produkt na:

<https://opus.pl/bindownica-kanalowa-opus-mbe-300>